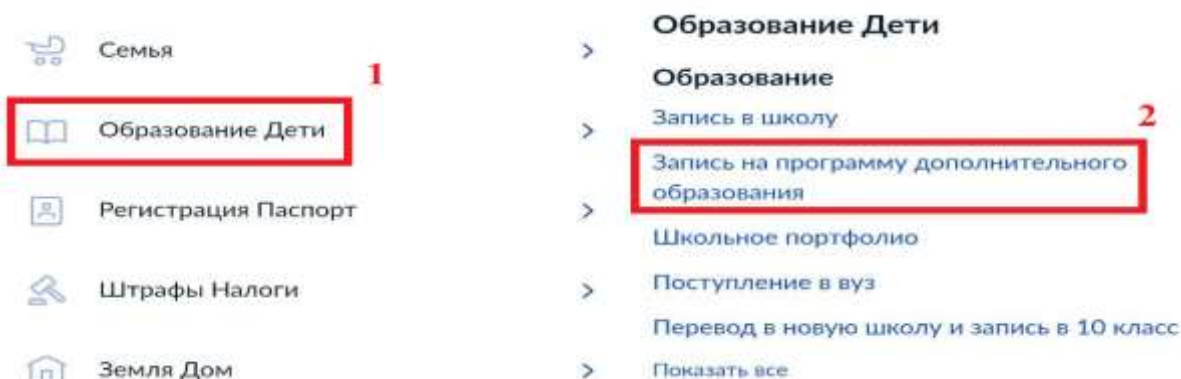
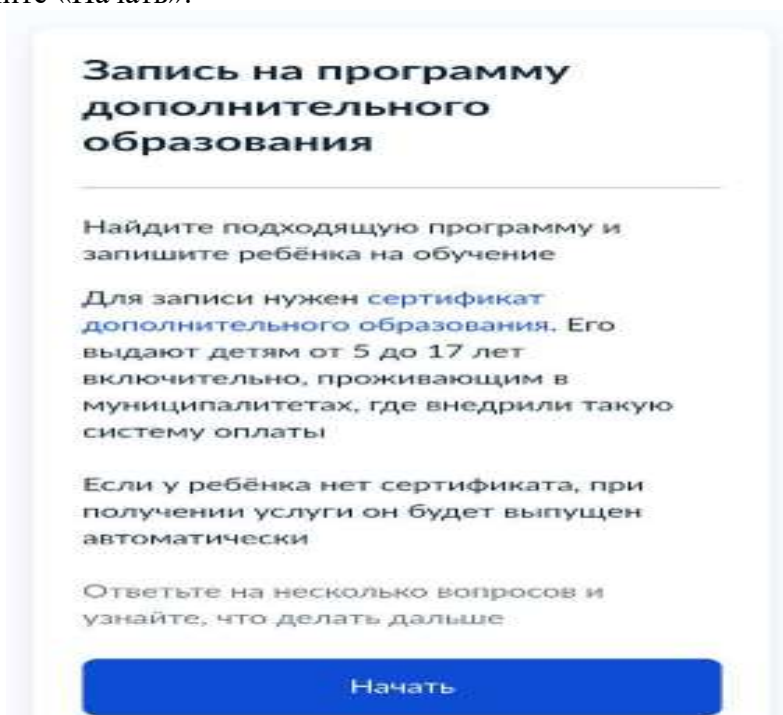


ПАМЯТКА ДЛЯ РОДИТЕЛЕЙ (ЗАКОННЫХ ПРЕДСТАВИТЕЛЕЙ) Как записать ребенка на программу дополнительного образования на Едином портале государственных и муниципальных услуг

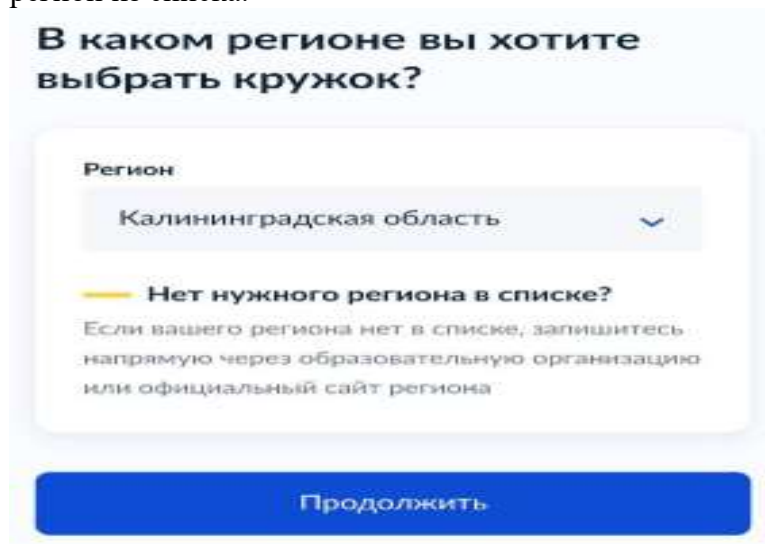
1. Авторизуйтесь на портале «Госуслуги», перейдите в раздел «Образование Дети», а затем выберите вкладку «Запись на программу дополнительного образования».



2. Система предложит найти подходящую программу и записать ребёнка на обучение. Нажмите «Начать».



3. Выберите регион из списка.



4. Укажите муниципалитет, в котором вы хотите выбрать кружок.

В каком муниципалитете вы хотите выбрать кружок?

Муниципалитет

Светловский городской округ

Продолжить

5. Далее нужно выбрать год, в котором ребёнку предстоит пройти обучение.

В каком учебном году ребёнок начнёт обучение?

Текущий 2024/25

Следующий 2025/26

6. Перед заполнением формы электронного заявления система подскажет, какие документы потребуются для подачи обращения, а также как выбрать подходящую форму оплаты. Подготовьте все необходимые документы и нажмите на кнопку «Перейти к заявлению».

Что нужно для подачи заявления

- Данные свидетельства о рождении ребёнка
- СНИЛС ребёнка

Способ оплаты

Программы бывают бесплатные, оплатой сертификатом и с оплатой из личных средств

Если сертификата нет, он выпускается автоматически в процессе записи на портале.
[Как оплачивается обучение](#)

Что дальше

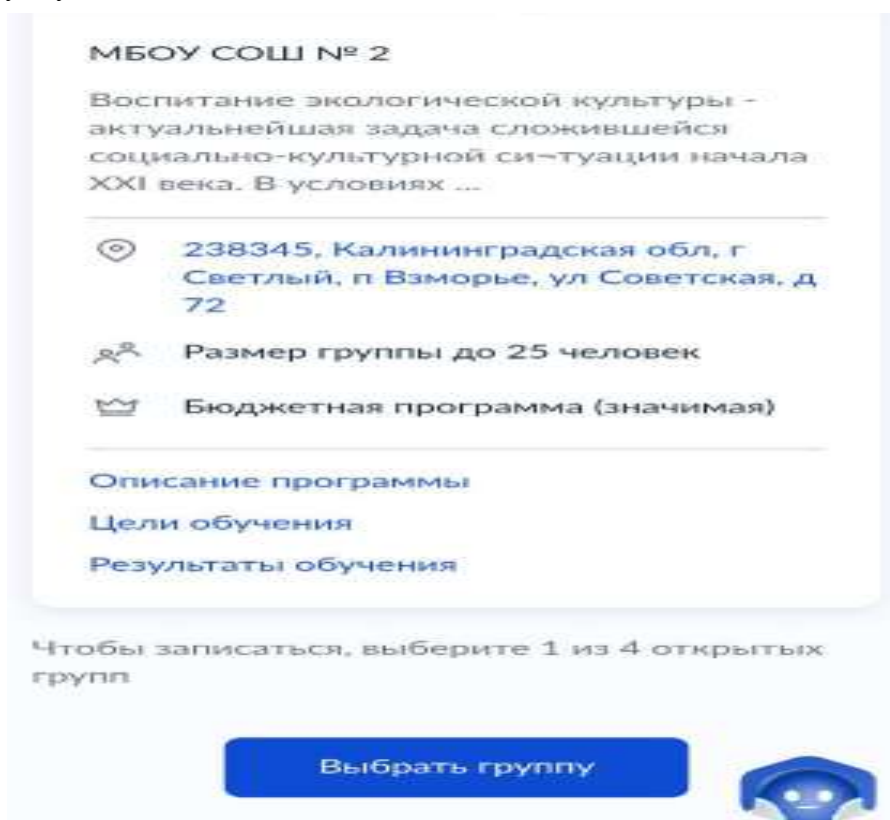
После рассмотрения заявления организатором кружка в личный кабинет будет направлен договор об обучении

Если организатору потребуются что-то уточнить, он отправит запрос в личный кабинет, либо свяжется с вами по телефону или электронной почте

7. Далее необходимо сделать выбор кружка или секции. Для ускорения процесса можно воспользоваться фильтрами или картой. По результатам поиска система выдаст список учреждений дополнительного образования.



8. Для записи ребёнка в секцию или кружок нужно кликнуть на подходящий вариант, внимательно ознакомиться с описанием программы, а затем нажать на кнопку «Выбрать группу».



9. Когда группа, преподаватель и дата начала занятий выбраны, система предложит ввести данные ребёнка, который будет посещать занятия.

Кого из детей вы хотите записать на кружок?

Добавить данные ребёнка

Добавить данные ребёнка ▾

Дата рождения


Пол ребёнка

Мальчик Девочка

Фамилия

Имя

Отчество

При наличии 

10. В конце нужно проверить всю информацию, подтвердить контактный номер телефона и электронной почты, а затем нажать на кнопку «Отправить заявление».

На этом моменте процесс подачи заявления завершен. Когда организатор рассмотрит обращение, он свяжется с вами по телефону, в личном кабинете на Госуслугах или по электронной почте.

Примечание:

Если ребёнку меньше 14 лет, заявление подают от лица законного представителя: родителя, усыновителя, опекуна. Дети от 14 до 18 лет могут подать заявление через представителя или самостоятельно.

Документы:

Обычно для зачисления в секцию или кружок нужно предоставить:

1. Копию свидетельства о рождении или паспорта ребёнка.
2. Копию СНИЛС ребёнка.
3. Заявление на зачисление.
4. Согласие на обработку персональных данных.
5. Документ, подтверждающий полномочия представителя.

Дополнительно может потребоваться медицинская справка об отсутствии противопоказаний к занятиям, но она нужна не везде.

Решение по заявке:

- срок регистрации заявления — один рабочий день
- максимальный срок оказания услуги (подтверждение или отказ в записи) — от 7 до 45 рабочих дней
- уведомление о зачислении в кружок придёт в личный кабинет
- запись возможна, пока ведётся набор. Как только он закончится, запись будет недоступна. Группы с закрытым набором помечены как недоступные для записи. Чтобы не видеть их — воспользуйтесь фильтром